










# MALOSSI

## Elementos para completación RC-ONE – Carter Motor

**RC-ONE**  
**5716668**

**YAMAHA-**  
**MINARELLI**  
**RUOTA 12/13**

### PASO RECOMENDADO

	<b>CILINDRO FLANGED MOUNT</b>	<b>Ø 52</b> CARRERA 44 mm	3115883
	<b>CIGÜEÑAL RHQ</b>	PES. <b>Ø 13</b> CARRERA 44 mm BIELA 90	5316029
	<b>ESCAPE SCOOTER RACING</b> <b>BIG BORE Ø 52</b>		3217320
	<b>SISTEMAS ALIMENTACION</b>	VHST <b>Ø 28</b> <b>TEAM</b>	1616276
	<b>ENCENDIDO CON ROTOR INTERNO</b>		5514691
	<b>ENCENDIDO CON ROTOR INTERNO TEAM</b>		5515001
	<b>OVER RANGE</b>		6114219
	<b>MULTIVAR TEAM</b> VARIADOR		5112645
	<b>X K BELT</b> CORREA		6115668
	<b>REAR PULLEY SYSTEM</b> POLEA POSTERIOR		6113101
	<b>OVER RANGE ALUMINUM</b>		6115781
	<b>MULTIVAR ALUMINUM</b> VARIADOR		5115644
	<b>X K BELT TEAM</b> <b>ALUMINUM</b>		6115668
	<b>REAR PULLEY SYSTEM ALUMINIUM</b> POLEA POSTERIOR		6114582
	<b>VENTILVAR</b> SEMIPOLEA		6115790
	<b>TORSION CONTROLLER</b>		2512828
	<b>DELTA CLUTCH</b> EMBRAGUE <b>REGULABLE</b>		52 7880
	<b>WING CLUTCH BELL</b> CAMPANA EMBRAGUE (ANILLO CON ESTRIADO)		7714147 Ø 107
	<b>DELTA SYSTEM MHR</b> CAMPANA EMBRAGUE + EMBRAGUE REGULABLE		5214738 Ø 107
	<b>ROLLER CRANKCASE</b> CARTER DE ENGRANAJES		2514521
	<b>ENGRANAJES HTQ</b> <b>PRIMARIOS</b>	ENSEMBLADO <b>FORZADO Ø 17</b>	67 9080 z 14/39
	<b>ENGRANAJES HTQ</b> <b>PRIMARIOS</b>	ENSEMBLADO <b>FORZADO Ø 17</b>	6713339 z 15/38
	<b>ENGRANAJES HTQ</b> <b>SECUNDARIOS</b>	ENSEMBLADO <b>FORZADO Ø 17</b>	67 9966 z 13/48
	<b>ENERGY PUMP</b> BOMBA DE AGUA		5616363
	<b>GUARDABARRO</b>		4517008
	<b>AIR FORCE</b> Tapa para C/RC-One cárter con kit arranque		5717218